



# Joson-Care 2024



安全第一 品質優良 永續經營





經營理念



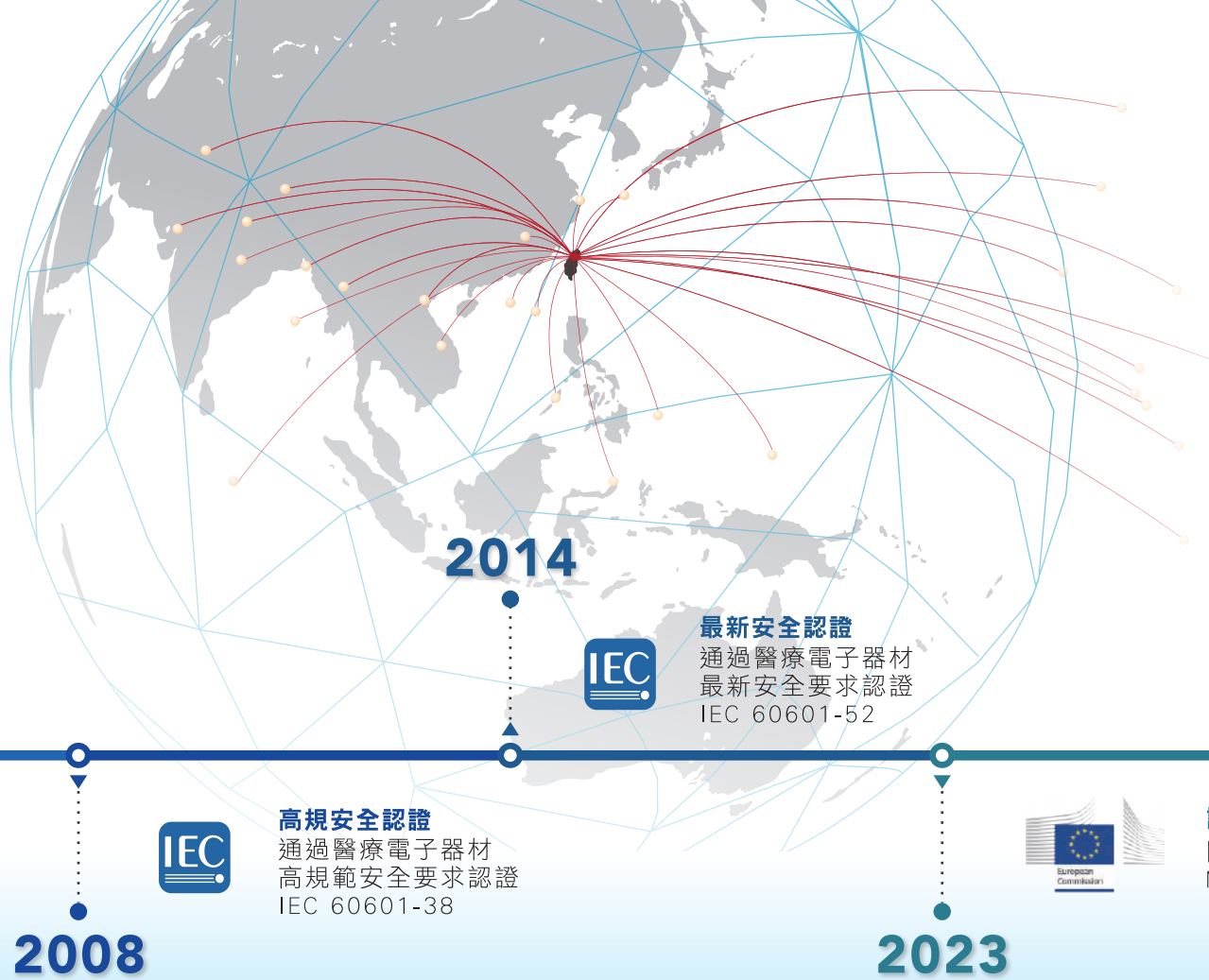
歷史發展



Joson-Care 強盛興於西元 2000 年正式成立。主要產品線包含醫療床設備 (電動床 / 手動床)、居家護理床設備，不僅在台灣市場具有優良的聲譽，在製造生產技術上更是最有經驗及專業的醫療床製造公司。每一件產品都經過非常嚴格的品質管控過程，以確保準確性、強度和可靠性，在各方面都具有強大的競爭力。

為提升管理效率及達到產品品質符合國際標準規範，更通過 ISO-13485/LVD/EMC/FDA/MDR/QMS 的認證，也驗證公司理念提供高品質品、良好的客戶服務和不斷地技術創新，與此同時可以保證產品的價值及競爭力更是高於業界水準，成為最卓越的醫療器材製造公司。





目前 Joson-Care 強盛興外銷至全球 30 餘地區，如美國、日本、法國、韓國、印度、伊朗、巴拿馬、泰國、土耳其、阿拉伯聯合大公國...等。

2008



**高規安全認證**  
通過醫療電子器材  
高規範安全要求認證  
IEC 60601-38

2014



**最新安全認證**  
通過醫療電子器材  
最新安全要求認證  
IEC 60601-52

2023



**許可認證**  
歐盟醫療器材許可認證  
MDR


2023



**品質管理系統**  
醫療器材品質管理  
系統準則QMS

多樣的醫療床系列產品，皆自主設計研發而來，從使用者的安全及操作進行產品設計，持續挹注研發能量，歷年來推出的各系列產品，廣受市場好評；透過持續不斷的推陳出新，累積多年研發經驗，更奠定了強盛興立足市場 24 年的成長基石。

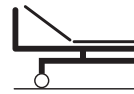
創建自有檢驗實驗室，針對醫療床的各部元件，設立專業檢測程序模組，進行耐用度、妥善率、操作性、安全性...等驗證測試，確保產品設計、安全、質量，皆能符合國際安規及市場需求。



# 05.99系列



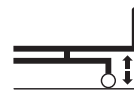
## ES-05HD / ES-05HDS



背部升降  
0~85°



膝部升降  
0~32°



床面升降



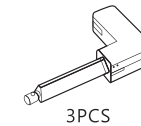
背膝聯動



醫療安規認證



225KG  
安全負載



3PCS  
線性傳動推桿

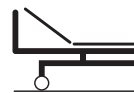


後備電源



IP66  
電控系統  
防水等級

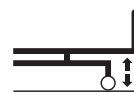
## MS-05HS



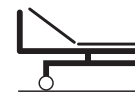
背部升降  
0~85°



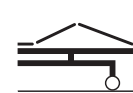
膝部升降  
0~32°



床面升降



背部升降  
0~85°



膝部升降  
0~32°



床面升降



背膝聯動



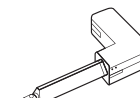
醫療安規認證



225KG  
安全負載



225KG  
安全負載



3PCS  
線性傳動推桿



後備電源



IP66  
電控系統  
防水等級

## ES-99HDS

# ES-05HD

## 旗艦型電動床

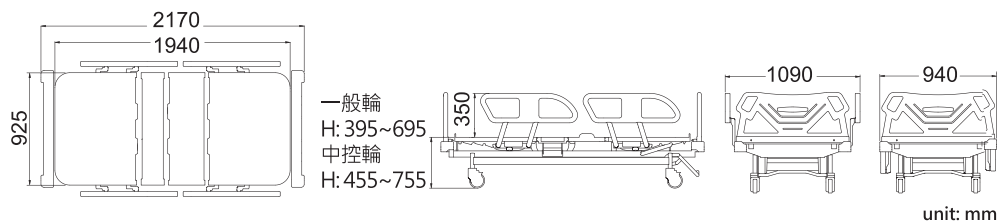
衛部醫器製壹登字第000547號 | 醫療器械電磁干擾認證IEC 60601-1-2 | 國際醫療安規認證IEC 60601-2-38

### 標配

- |   |  |
|---|--|
| <input checked="" type="checkbox"/> 內外側護欄控制面板 | <input checked="" type="checkbox"/> 一般輪        |
| <input checked="" type="checkbox"/> 護欄安全開關    | <input checked="" type="checkbox"/> 點滴架插孔 (6個) |
| <input checked="" type="checkbox"/> 防撞塊       | <input checked="" type="checkbox"/> 引流袋掛勾 (4個) |
| <input checked="" type="checkbox"/> 鎖定功能      | <input checked="" type="checkbox"/> 床墊擋片 (6個)  |
| <input checked="" type="checkbox"/> 復歸功能      | <input checked="" type="checkbox"/> 床尾控制面板     |

### 選配

- |   |                                   |
|---|-----------------------------------|
| <input type="checkbox"/> 床體/背部傾斜角度顯示              | <input type="checkbox"/> 手持床尾操作器  |
| <input type="checkbox"/> CPR快速釋放                  | <input type="checkbox"/> 防塵中控煞車系統 |
| <input type="checkbox"/> 手動/電動床面傾斜                | <input type="checkbox"/> 防塵煞車輪    |
| <input type="checkbox"/> 適用床墊尺寸 L1900×W890×H100mm |                                   |



床尾控制面板



旋轉式護欄

將護欄收合於床底，使輪椅更靠近床緣，讓照顧者與被照顧者更便利於床邊移動。



安全把手-防夾手



護欄安全開關



背部傾斜角度顯示 (選配)

# ES-05HDS

衛部醫器製壹登字第000547號 | 醫療器械電磁干擾認證IEC 60601-1-2 | 國際醫療安規認證IEC 60601-2-38

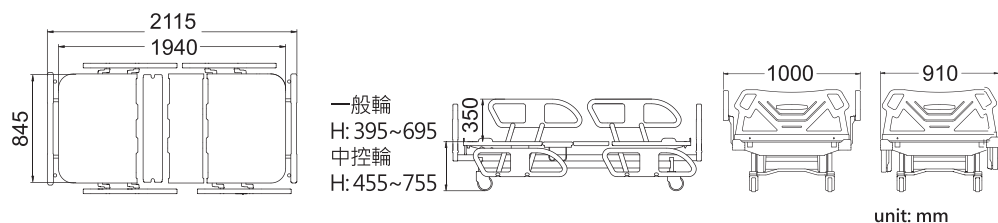
## 旗艦型電動床

### 標配

- |   |  |
|---|--|
| <input checked="" type="checkbox"/> 內外側護欄控制面板 | <input checked="" type="checkbox"/> 點滴架插孔 (6個) |
| <input checked="" type="checkbox"/> 護欄安全開關    | <input checked="" type="checkbox"/> 引流袋掛勾 (4個) |
| <input checked="" type="checkbox"/> 復歸功能      | <input checked="" type="checkbox"/> 床墊擋片 (6個)  |
| <input checked="" type="checkbox"/> 一般輪       |  |

### 選配

- |   |                                   |
|---|-----------------------------------|
| <input type="checkbox"/> 床體/背部傾斜角度顯示              | <input type="checkbox"/> 手持床尾操作器  |
| <input type="checkbox"/> CPR快速釋放                  | <input type="checkbox"/> 防塵中控煞車系統 |
| <input type="checkbox"/> 手動/電動床面傾斜                | <input type="checkbox"/> 防塵煞車輪    |
| <input type="checkbox"/> 床尾控制面板                   |                                   |
| <input type="checkbox"/> 適用床墊尺寸 L1930×W840×H100mm |                                   |



旗艦型醫療床



護欄全開後 床體全寬僅 100cm · 適合小空間病房使用



可拆式床頭尾板  
紅色固定開關



點滴架插孔



引流袋掛勾



床墊止滑設計-床墊擋片

## MS-05HS

### 旗艦型手動床

衛部醫器製壹登字第003251號  
新型第M342806專利



#### 標配

- 氣壓棒
- 一般輪
- 防撞塊
- 點滴架插孔 (6個)
- 引流袋掛勾 (4個)
- 床墊擋片 (6個)

#### 選配

- 床體/背部傾斜角度顯示
- 手動床面傾斜
- 防塵中控煞車系統
- 防塵煞車輪
- 適用床墊尺寸 L1900×W890×H100mm

## ES-99HDS

### 精緻型電動床

衛部醫器製壹登字第000547號  
醫療器械電磁干擾認證IEC 60601-1-2  
國際醫療安規認證IEC 60601-2-38




#### 標配

- 內外側護欄控制面板
- 一般輪
- 點滴架插孔 (6個)
- 引流袋掛勾 (4個)
- 床墊擋片 (6個)

#### 選配

- 背部傾斜角度顯示
- CPR快速釋放
- 床尾控制器
- 防塵中控煞車系統
- 防塵煞車輪
- 適用床墊尺寸 L1900×W890×H100mm



手動床輔助裝置  
床身搖桿加裝氣壓缸，輕搖省力  
增加搖桿使用壽命



床墊止滑設計-床墊擋片



護欄設計-旋轉式



點滴架插孔



約束帶孔設計



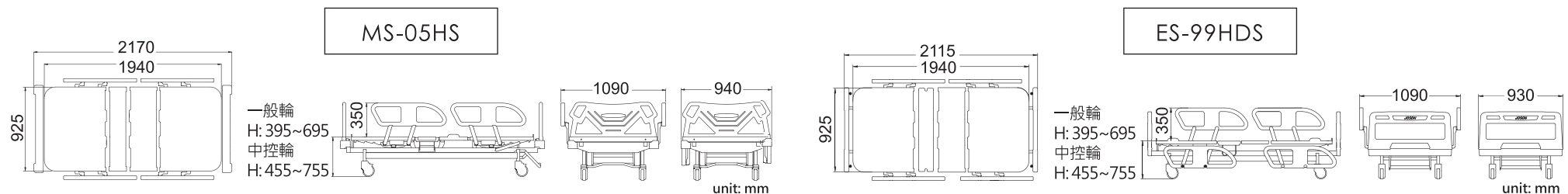


規格	ES-05HD	ES-05HDS	MS-05HS	ES-99HDS	功能配備	ES-05HD	ES-05HDS	MS-05HS	ES-99HDS
床全長(至防撞塊)	L : 2170mm	L : 2115mm	L : 2170mm	L : 2115mm	護欄雙面按鍵	<input checked="" type="checkbox"/>	<input checked="" type="checkbox"/>	<input type="checkbox"/>	<input checked="" type="checkbox"/>
床全寬:護欄放下 護欄升起	W : 940mm 1090mm	W : 910mm 1000mm	W : 940mm 1090mm	W : 930mm 1090mm	床體/背部傾斜角度顯示	<input type="checkbox"/>	<input type="checkbox"/>	<input type="checkbox"/>	<input type="checkbox"/>
床面長	L : 1940mm	L : 1940mm	L : 1940mm	L : 1940mm	CPR快速釋放	<input type="checkbox"/>	<input type="checkbox"/>	<input type="checkbox"/>	<input type="checkbox"/>
床面寬	W : 925mm	W : 845mm	W : 925mm	W : 925mm	防撞塊	<input checked="" type="checkbox"/>	<input type="checkbox"/>	<input checked="" type="checkbox"/>	<input type="checkbox"/>
床面高度：中控輪 一般輪	H : 455~755mm H : 395~695mm	H : 455~755mm H : 395~695mm	H : 455~755mm H : 395~695mm	H : 455~755mm H : 395~695mm	床尾控制	<input type="checkbox"/>	<input type="checkbox"/>	<input type="checkbox"/>	<input type="checkbox"/>
背部床面升降	0~85°	0~85°	0~85°	0~85°	手持床尾操作器	<input type="checkbox"/>	<input type="checkbox"/>	<input type="checkbox"/>	<input type="checkbox"/>
膝部床面升降	0~32°	0~32°	0~32°	0~32°	鎖定功能	<input type="checkbox"/>	<input type="checkbox"/>	<input type="checkbox"/>	<input type="checkbox"/>
床面傾斜	無	無	無	無	復歸功能	<input checked="" type="checkbox"/>	<input type="checkbox"/>	<input type="checkbox"/>	<input type="checkbox"/>
安全負載	225kg	225kg	225kg	225kg	氣壓棒	<input type="checkbox"/>	<input type="checkbox"/>	<input checked="" type="checkbox"/>	<input type="checkbox"/>
床輪直徑	5"	5"	5"	5"	手動傾斜	<input type="checkbox"/>	<input type="checkbox"/>	<input type="checkbox"/>	<input type="checkbox"/>
傳動方式(馬達數)	3	3	手搖桿	3	防塵中控煞車系統	<input type="checkbox"/>	<input type="checkbox"/>	<input type="checkbox"/>	<input type="checkbox"/>
供給電壓頻率	AC 100-240V ; 50/60Hz	AC 100-240V ; 50/60Hz	無	AC 100-240V ; 50/60Hz	防塵煞車輪	<input type="checkbox"/>	<input type="checkbox"/>	<input type="checkbox"/>	<input type="checkbox"/>
後備電源	DC 24V 2.0Ah	DC 24V 2.0Ah	無	DC 24V 2.0Ah	一般輪	<input checked="" type="checkbox"/>	<input checked="" type="checkbox"/>	<input checked="" type="checkbox"/>	<input checked="" type="checkbox"/>
防塵、防水等級 (電控系統)	IP66	IP66	無	IP66	點滴架插孔	<input checked="" type="checkbox"/>	<input checked="" type="checkbox"/>	<input checked="" type="checkbox"/>	<input checked="" type="checkbox"/>
醫療安規認證	IEC 60601-2-38	IEC 60601-2-38	無	IEC 60601-2-38	引流袋掛勾	<input checked="" type="checkbox"/>	<input checked="" type="checkbox"/>	<input checked="" type="checkbox"/>	<input checked="" type="checkbox"/>
					床墊擋片	<input checked="" type="checkbox"/>	<input checked="" type="checkbox"/>	<input checked="" type="checkbox"/>	<input checked="" type="checkbox"/>

標配  選配

適用床墊尺寸	L1900xW890xH100	L1930xW840xH100	L1900xW890xH100	L1900xW890xH100
--------	-----------------	-----------------	-----------------	-----------------

規格公差：床全長/寬/高 ±20mm 護欄寬 ±30mm 角度 +5° -0°





### 總公司 強盛興企業股份有限公司

📍 桃園市龜山區湖山街180巷77弄11號

☎ 03-329-0925

✉ overseas@joson-care.com.tw

🌐 www.joson-care.com

### 台中 分公司

地址：台中市西屯區成都路280號1樓

電話：04-2316-0743

### 台南 分公司

地址：台南市仁德區中正路一段732號

電話：06-266-2809



Document No.: JCQB-099  
Release Date: 2024.06.01  
Version: I